



	初日 9/25 (金)	2日目 9/26 (土)	3日目 9/27 (日)
7:30		朝食	朝食
8:30			チェックアウト
9:00		【実習】 「サバイバルクッキング」 ・竹を切り、マイ食器を作る ・山を散策し、食べられる野草を採取	【実習】 「サバイバル技術を極める」 ・基本のロープワークを学ぶ ・シートとロープでタープづくり ・火おこしDE空き缶ご飯
10:00	集合・受付 (甫喜ヶ峰森林公園)		
10:30	オリエンテーション		
10:45	アイスブレイク		
12:00	昼食	昼食 (そうめん流し、野草天ぷら)	昼食 (空き缶ご飯、カレー)
13:00	【実習・講義】 「森の話と間伐体験」 ・森のお話 (座学) ・間伐体験&森のお土産づくり (輪切りコースター)	【実習】 「サバイバル住居づくり」 ・竹を切り、スタードームを作る ・端材を使って、マイトイレを作る 終了 (16:30)	片付け・火の後始末 3日間の振り返り NEALリーダー登録作業 終了・解散 (16:00)
17:00	終了		
17:30	チェックイン (ほっと平山)		
19:00	夕食 (ほっと平山) 宿泊 (ほっと平山)	夕食 (ほっと平山) 宿泊 (ほっと平山)	

講師：菊間 彰
(よろず体験事務所をかしや代表)
富士山や沖縄での自然ガイド、洞窟体験のガイドなどを経て、平成20年にをかしやを設立。愛媛大学等のアウトドア講師も努める。主な資格は、CO NETトレーナー、森林インストラクターなど。野外技術を得意とする。



<http://wokasiya.jp/>

講師：濱口 佳太
(高知県立森林研修センター情報交流館)施設長
香美市は自然が美しいですね。一緒に楽しみましょう。




<http://www.k-kouryu.net/>

講師：大崎 加奈
(高知県立甫喜ヶ峰森林公園) 将来を担うこともたちに森林の役割や大切さを理解してもらうために、自然体験型プログラムや森林環境学習を実施しています。



<http://www.kochi-sanrin.jp/hoki/>

研修フィールド全図



甫喜ヶ峰 ★受付場所 「学習展示館」までのアクセス

ほっと平山

情報交流館

お車で来られる場合
■高知市方面から

- 高知市中心部 ↓ 30分
- 南国道の駅 ↓ 20分 R32根岡峠経由
- 甫喜ヶ峰入口看板 ↓ 5分 右折して橋を渡る 学習展示館

参加者の方には、研修の1週間前を目処に、詳しい地図や注意事項等を記した案内文書をお送りします。

宿泊先：ほっと平山

施設長：門田 隆稔



東京からUターンし母校を活用して、色んなイベントなどを手掛け活動中です。自然豊かな「ほっと平山」へ是非、足をお運びください。

<http://hot-hirayama.jp/>



***必須項目** 防災サバイバルリーダー養成講座 << 参加申込書 >>

氏名*	フリガナ	生年月日等*	S・H 年 月 日 () 歳 / 男 ・ 女
住所*	〒		
TEL		緊急連絡先	
FAX		E-mail	
備考			

※お預かりする個人情報に関しましては、参加者の管理に関する事務処理を目的として使用させていただくこととし、第三者に提供したり、他の目的に使用することはございません。また、研修中の写真・記事等が主催者及び関係者が作成するパンフレットやホームページ等へ掲載される場合がありますが、申し込みをされた段階で承諾されたことといたします。なお、支障のある方は、その旨を備考欄にご記入ください。